

**KOMENDA WOJEWÓDZKA POLICJI  
W KATOWICACH**



**INFORMACJA**

**O STANIE BEZPIECZEŃSTWA I PORZĄDKU PUBLICZNEGO**

**STYCZEŃ – GRUDZIEŃ 2013 r.**

**WOJEWÓDZTWO ŚLĄSKIE**

WYDZIAŁ PREZYDIALNY  
STYCZEŃ 2014 r.

## OBJAŚNIENIA

### podstawowych pojęć prezentowanych w policyjnej statystyce

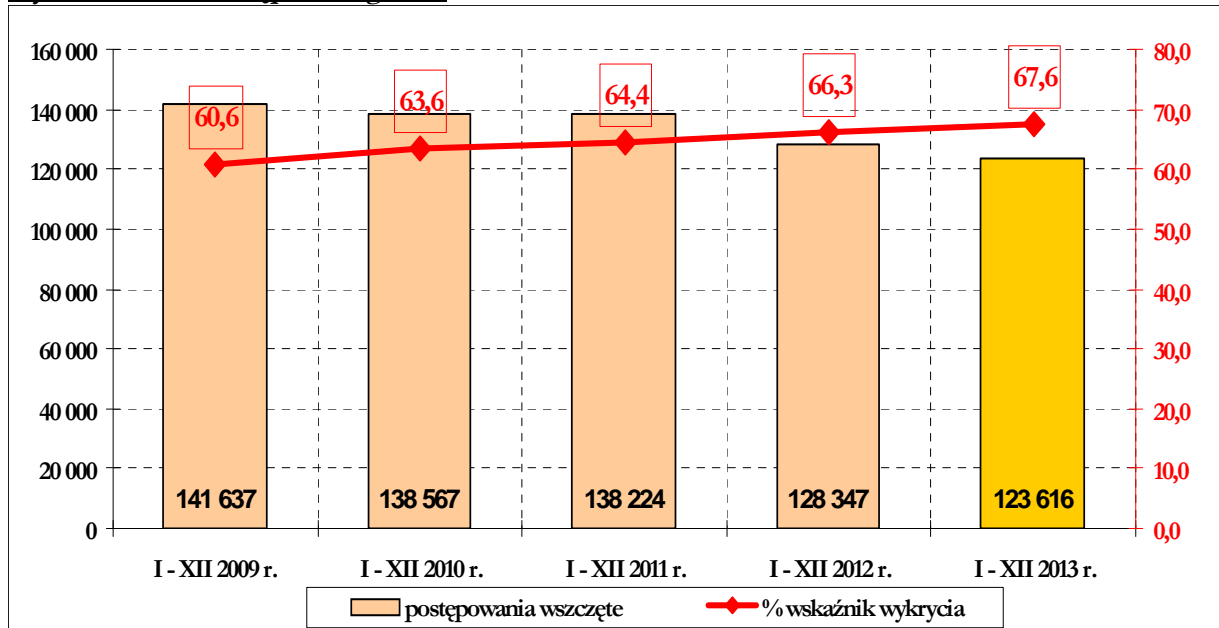
Rejestracja statystyczna przestępczości oparta jest o katalog symboli przestępstw, utworzony na podstawie kodeksu karnego i ustaw zawierających przepisy karne. Uwzględnia podmiotowe i przedmiotowe cechy poszczególnych rodzajów przestępstw, w tym aspektów kryminologicznych.

Informacje o przestępstwach rejestrowane są po przeprowadzeniu postępowania przygotowawczego (dochodzenie, śledztwo) przez Policję i przekazaniu akt do prokuratury lub sądu rodzinnego.

Dane wynikowe policyjnej statystyki przestępczości nie mogą być porównywane z danymi statystyki prokuratorskiej lub sądowej, ponieważ różne są zasady rejestracji.

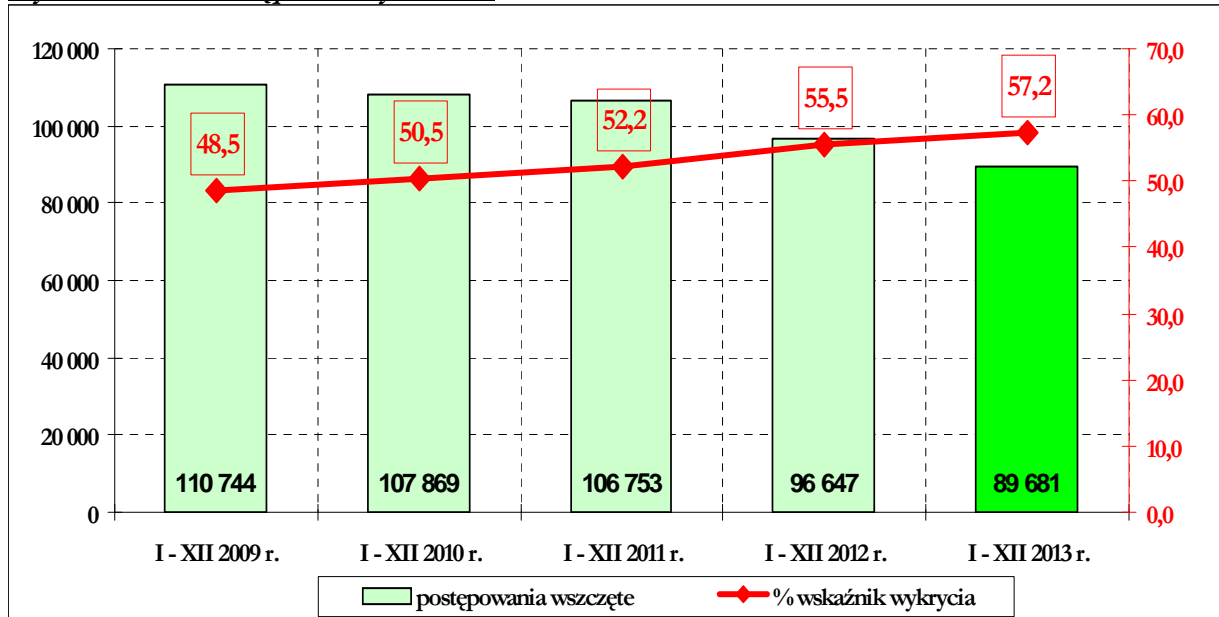
1. **Postępowanie wszczęte** jest to postępowanie (dochodzenie lub śledztwo) wszczęte przez jednostkę organizacyjną Policji w związku ze zdarzeniem, co do którego zachodzi podejrzenie, że jest przestępstwem, albo wszczęte przez prokuraturę. Do postępowań wszczętych doliczane są również dochodzenia wszczęte faktycznie, a następnie zakończone wydaniem postanowienia o umorzeniu i wpisaniem sprawy do rejestru przestępstw.
2. **Przestępstwo wykryte** jest to stwierdzone przestępstwo, w którym ustalono przynajmniej jedną osobę podejrzaną i udowodniono jej popełnienie przestępstwa w zakończonym postępowaniu przygotowawczym.
3. **Wskaźnik wykrywalności** sprawców przestępstw jest to stosunek procentowy liczby przestępstw wykrytych (łącznie z wykrytymi po podjęciu z umorzenia) do ogólnej liczby przestępstw stwierdzonych powiększoną o liczbę przestępstw wykrytych po podjęciu postępowań umorzonych w latach ubiegłych.
4. **Podejrzany** jest to osoba, której przedstawiono zarzut popełnienia przestępstwa lub bez wydania postanowienia postawiono zarzut w związku z przystąpieniem do przesłuchania w charakterze podejrzanego.
5. **Wskaźnik dynamiki** (WD) jest to iloraz odpowiadających sobie liczb w roku bieżącym i ubiegłym lub w innych okresach porównawczych - wyrażony w procentach. W informacji wskaźnik liczony jest do analogicznego okresu roku poprzedniego.
6. **Wskaźnik skuteczności** jest to iloraz sumy wartości mienia zabezpieczonego i odzyskanego przez sumę strat wyrażony w procentach

**Wykres nr 1 – Przestępstwa ogółem**



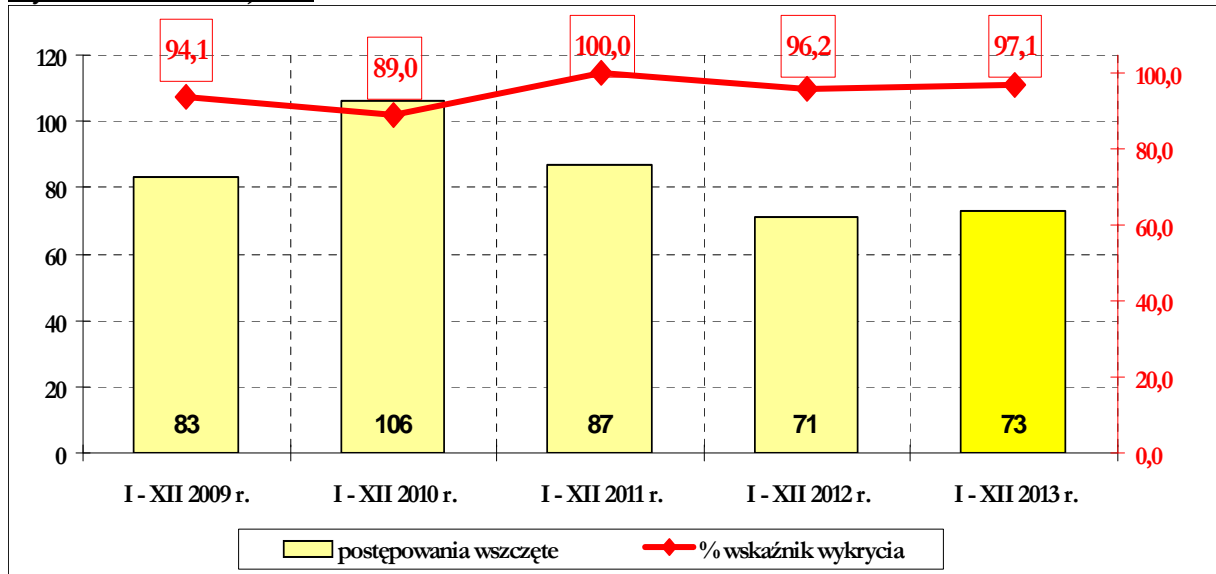
W analizowanym okresie 2013 roku w województwie śląskim wszczęto 123616 postępowań przygotowawczych o przestępstwa ogółem, tj. mniej o 4731 niż w analogicznym okresie roku ubiegłego. Wskaźnik wykrycia odnotowano na poziomie 67,6 %.

**Wykres nr 2 – Przestępstwa kryminalne**



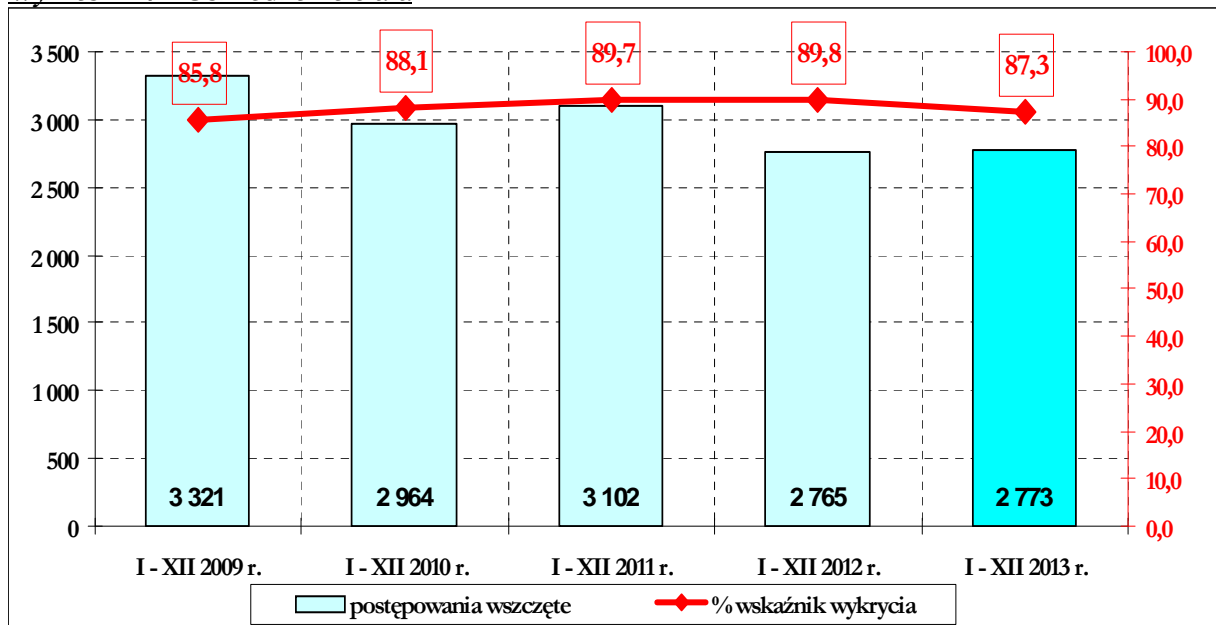
W kategorii przestępstw o charakterze kryminalnym wszczęto mniej o 7,2 % postępowań przygotowawczych, co w liczbach bezwzględnych daje różnicę 6966 zdarzeń. Wskaźnik wykrycia wyniósł 57,2 %.

**Wykres nr 3 – Zabójstwa**



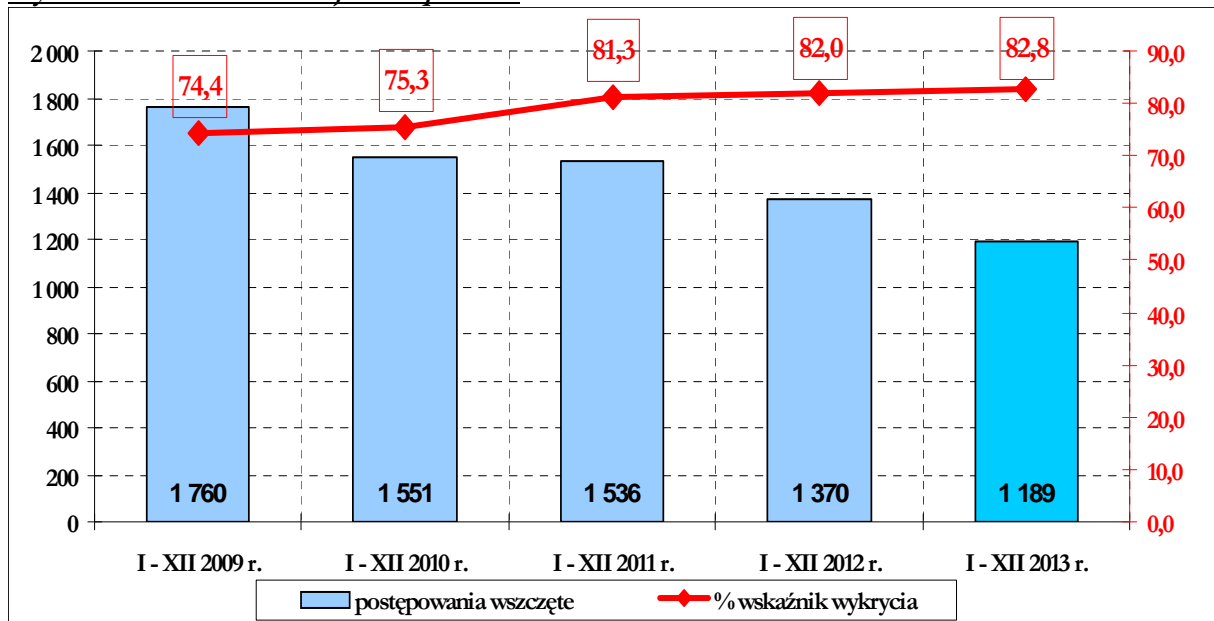
W kategorii zabójstwa odnotowano więcej o 2 wszczęte postępowania przygotowawcze niż w roku ubiegłym. Osiągnięto wskaźnik wykrycia na poziomie 97,1 %.

**Wykres nr 4 – Uszkodzenie ciała**



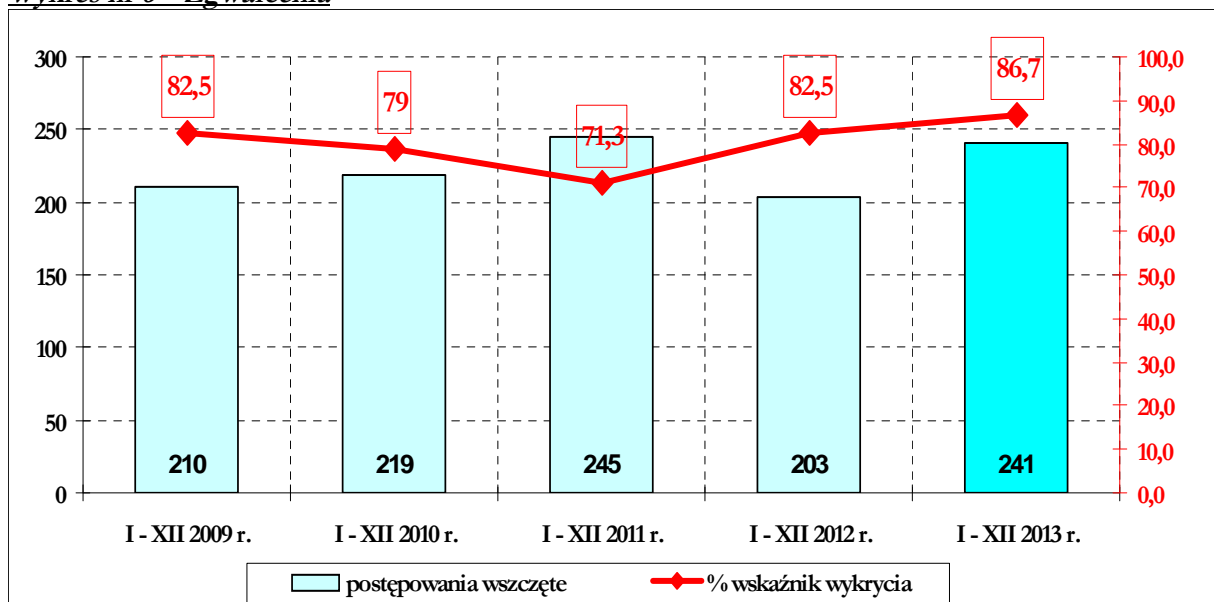
O 8 wzrosła liczba wszczętych postępowań w kategorii uszkodzenie ciała w porównaniu do analogicznego okresu roku ubiegłego. Odnotowano spadek wskaźnika wykrycia o 2,5 %.

**Wykres nr 5 – Udział w bójkach lub pobiciu**



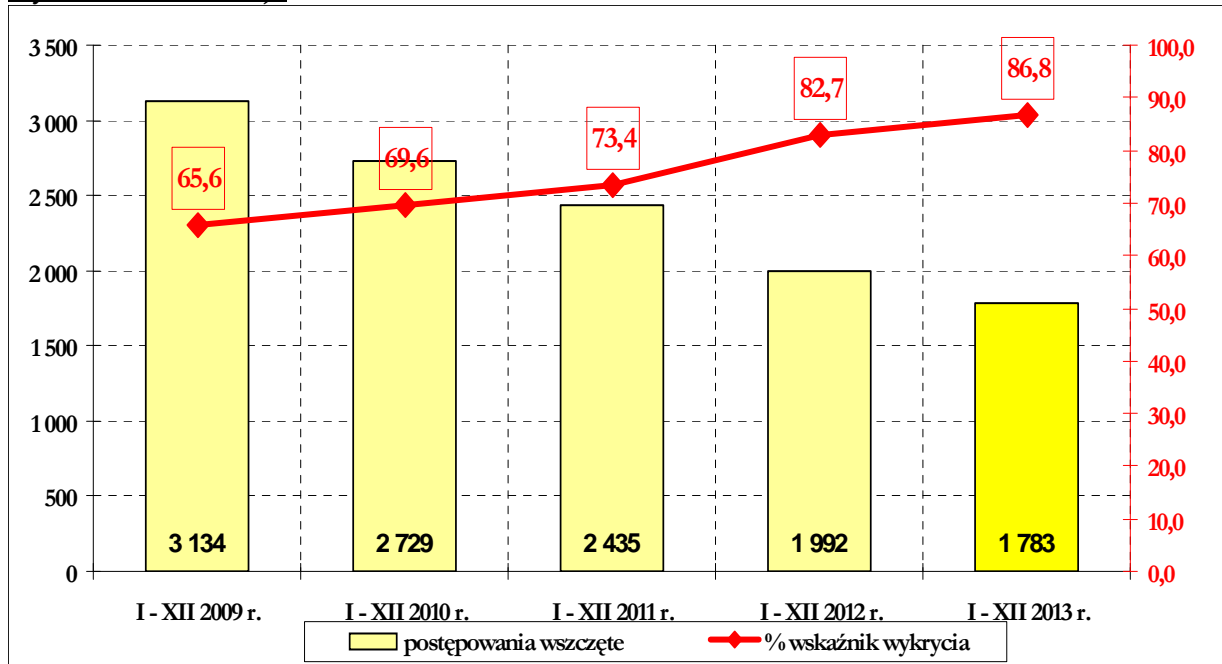
O 181 zmalała liczba wszczętych postępowań w kategorii udział w bójkach lub pobiciu. Odnotowano wskaźnik wykrycia na poziomie 82,8 %.

**Wykres nr 6 – Zgwałcenia**



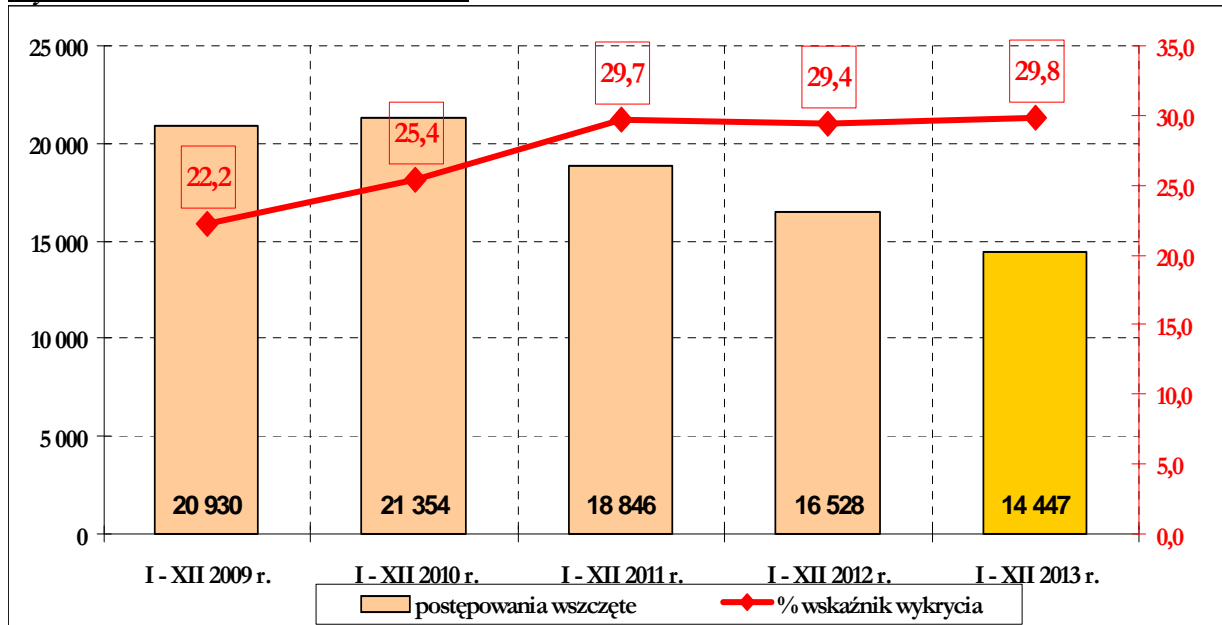
W kategorii zgwałcenie odnotowano o 38 zdarzeń więcej niż w roku ubiegłym oraz wzrost o 4,2 % wskaźnika wykrycia w porównaniu do roku ubiegłego.

**Wykres nr 7 – Rozboje**



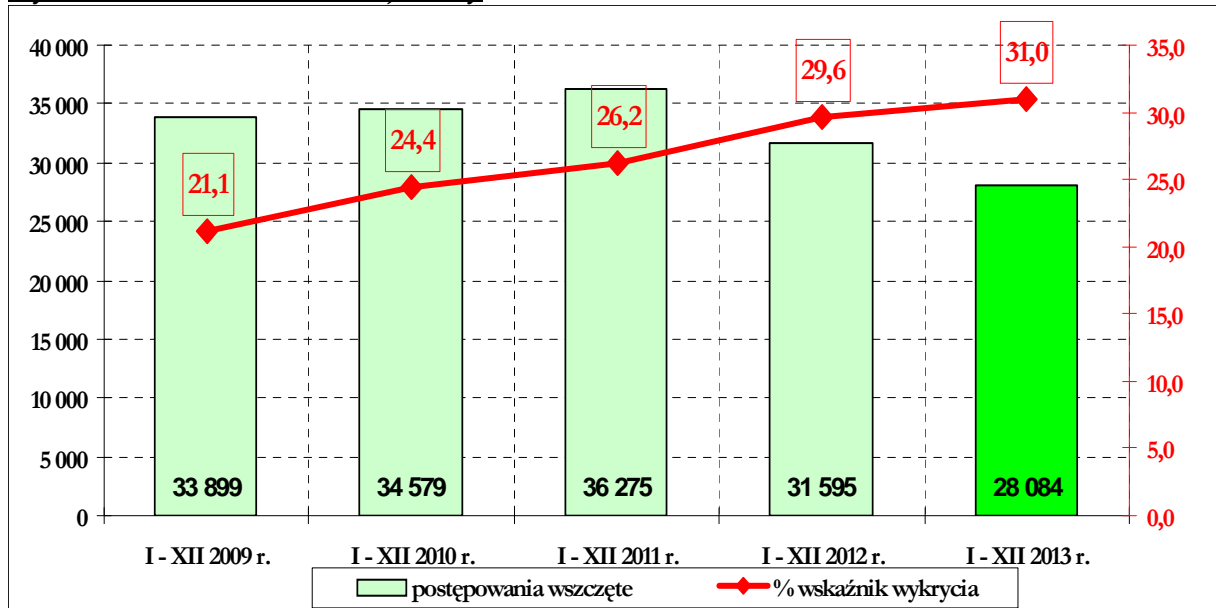
W kategorii przestępstw rozbójniczych wskaźnik wykrycia wzrósł o 4,1 % w porównaniu do analogicznego okresu roku ubiegłego. Odnotowano spadek ilości wszczętych postępowań o 209 zdarzeń.

**Wykres nr 8 – Kradzież z włamaniem**



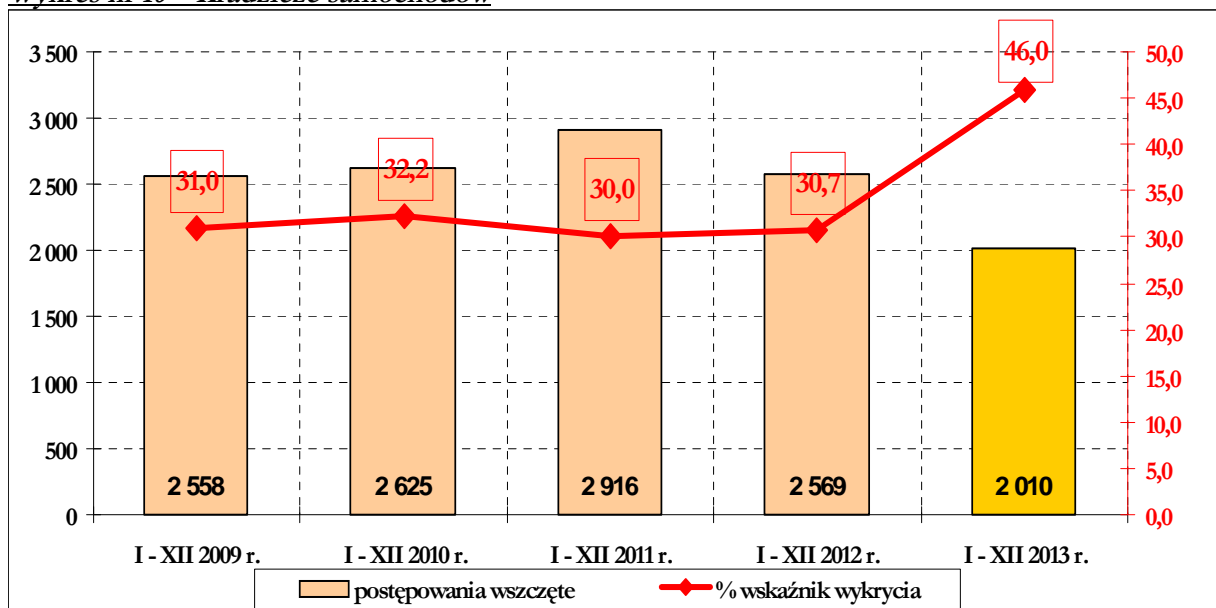
Zarejestrowano mniej o 2081 wszczętych postępowań w kategorii kradzieży z włamaniem. Wskaźnik wykrycia wzrósł o 0,4 % w porównaniu do analogicznego okresu roku ubiegłego.

**Wykres nr 9 – Kradzieże cudzej rzeczy**



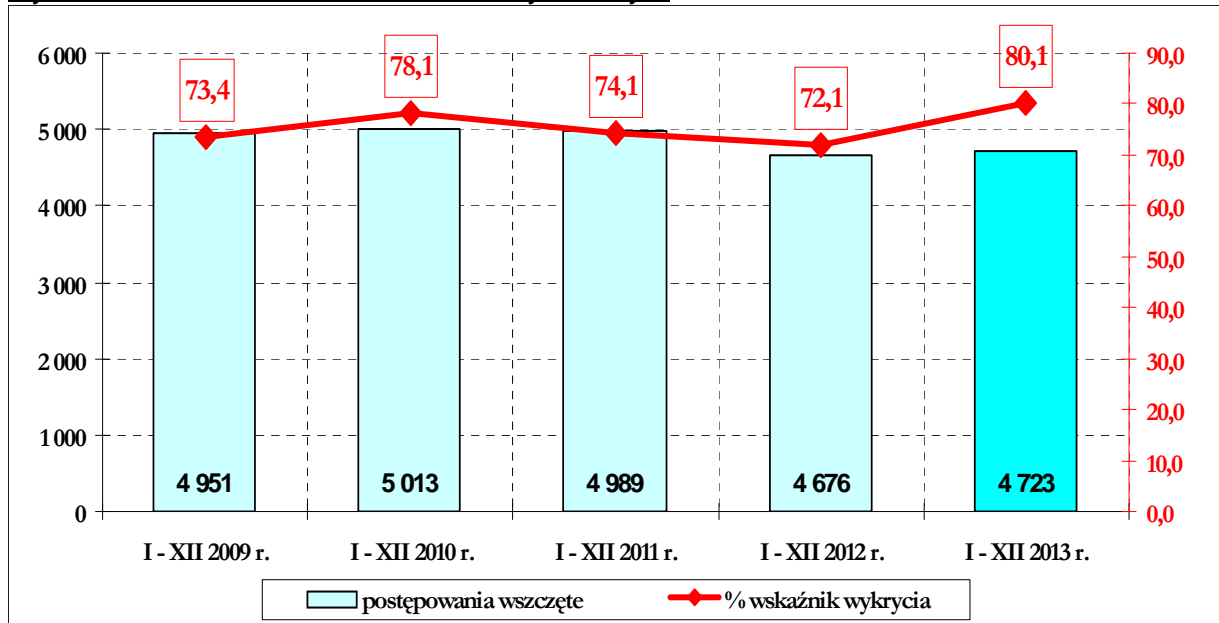
W analizowanym okresie w porównaniu do analogicznego okresu roku ubiegłego odnotowano spadek o 11,1 % liczby wszczętych postępowań w kategorii kradzieże cudzej rzeczy. W tym okresie wskaźnik wykrycia wzrósł o 1,4 %.

**Wykres nr 10 – Kradzieże samochodów**



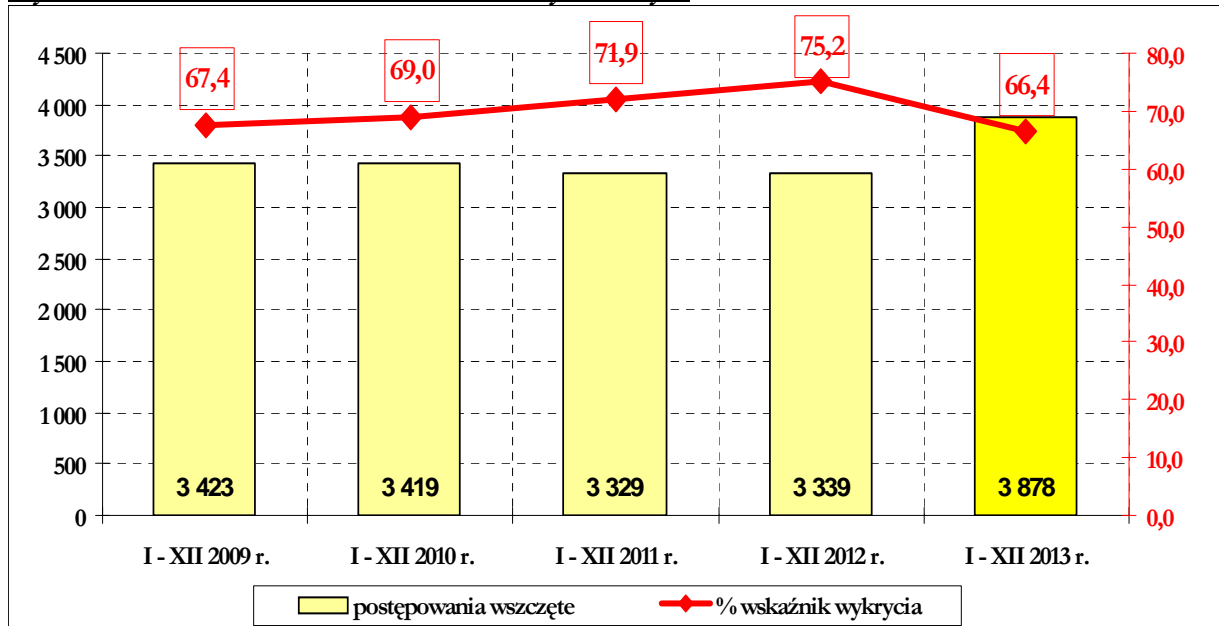
W analizowanym okresie w porównaniu do analogicznego okresu ubiegłego roku odnotowano spadek o 559 wszczętych postępowań w kategorii kradzieże samochodów. W tym okresie wskaźnik wykrycia wzrósł o 15,3 %.

**Wykres nr 11 – Oszustwa o charakterze kryminalnym**



W kategorii oszustwa o charakterze kryminalnym zarejestrowano więcej o 47 wszczętych postępowań. Wskaźnik wykrycia wyniósł 80,1 %.

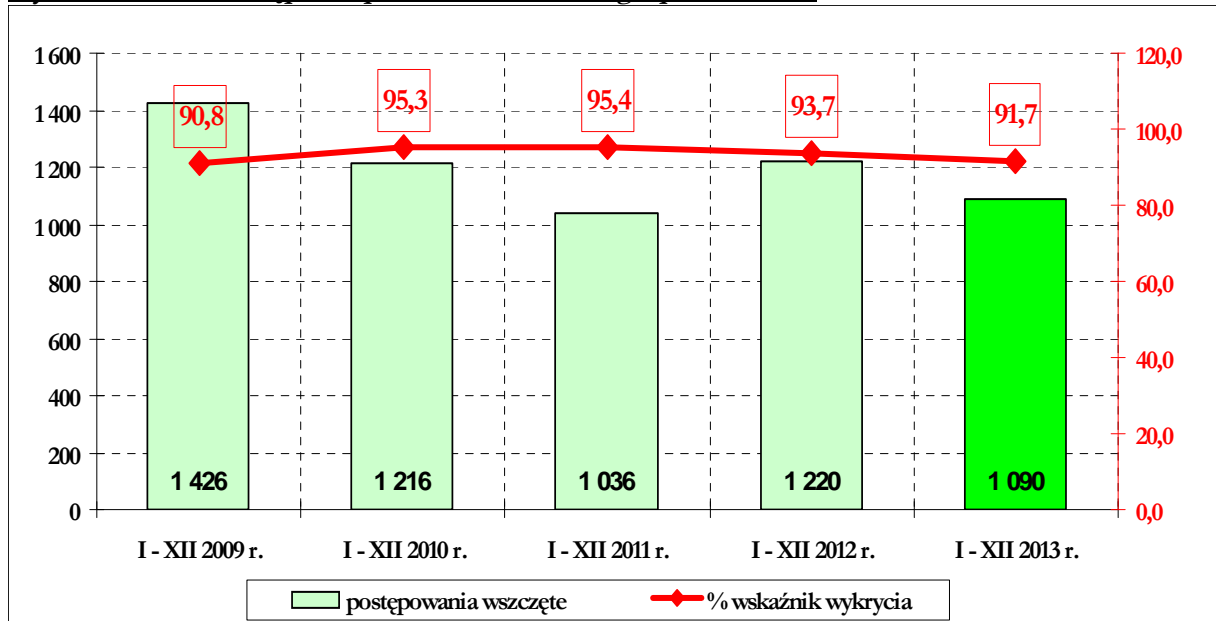
**Wykres nr 12 – Fałszerstwa o charakterze kryminalnym**



O 16,1 % wzrosła liczba postępowań wszczętych w kategorii fałszerstwa o charakterze kryminalnym w porównaniu do ubiegłego roku. Odnotowano spadek wskaźnika wykrycia o 8,8 %.

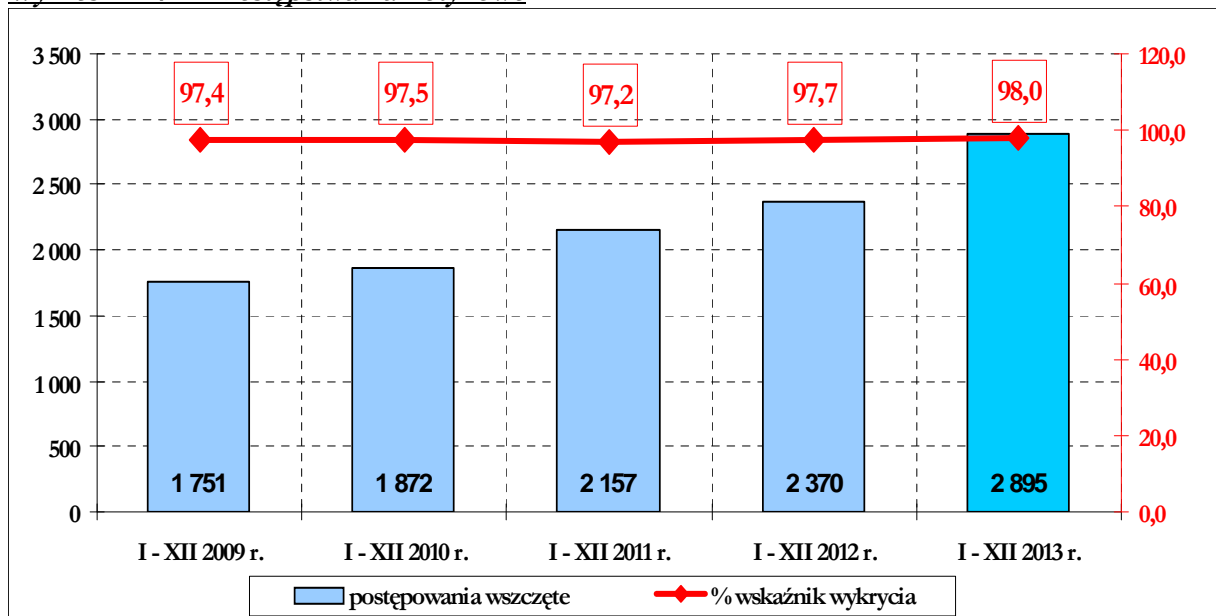


**Wykres nr 13 – Przepięstwa przeciwko obrotowi gospodarczemu**



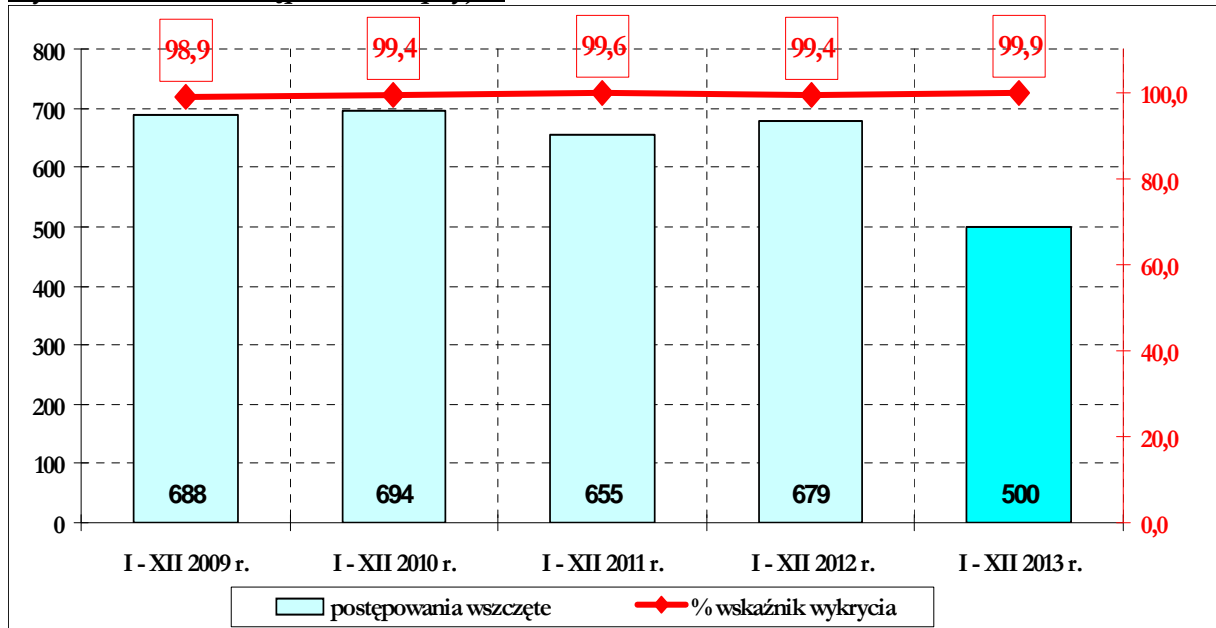
W kategorii przestępstw przeciwko obrotowi gospodarczemu wszczęto mniej o 130 postępowań przygotowawczych. W porównaniu do ubiegłego roku odnotowano spadek wskaźnika wykrycia o 2,0 %.

**Wykres nr 14 – Przepięstwa narkotykowe**



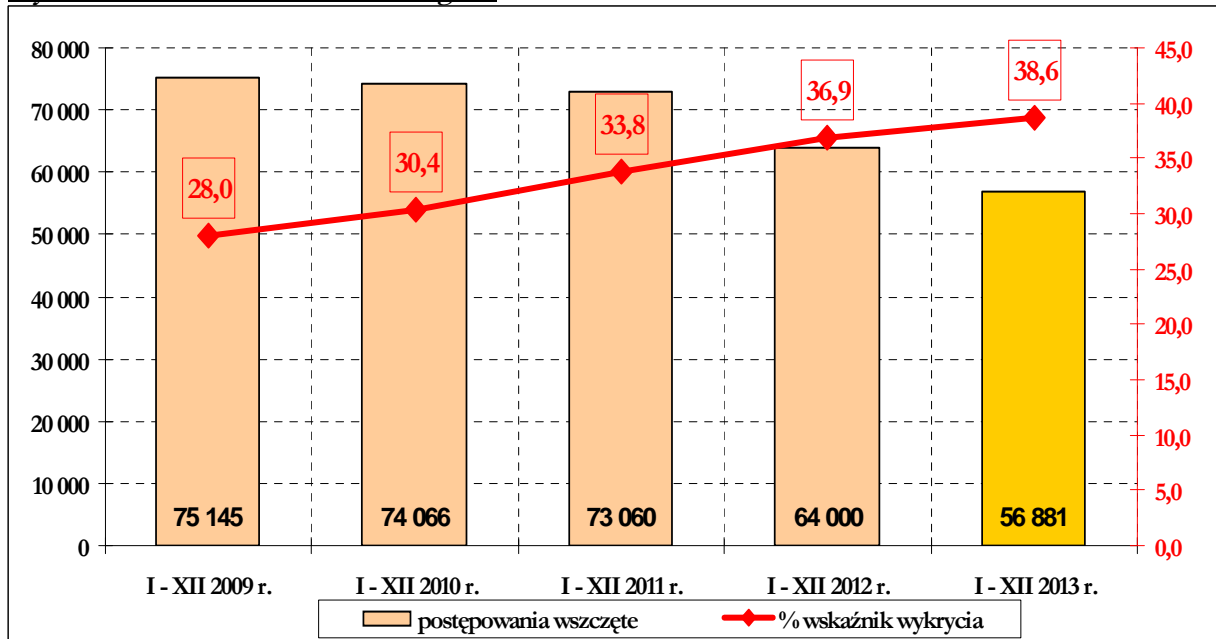
W kategorii przestępstw z ustawy o przeciwdziałaniu narkomanii odnotowano wzrost o 525 wszczętych postępowań. Wskaźnik wykrycia w tej kategorii wzrósł o 0,3 %.

**Wykres nr 15 – Przestępstwa korupcyjne**



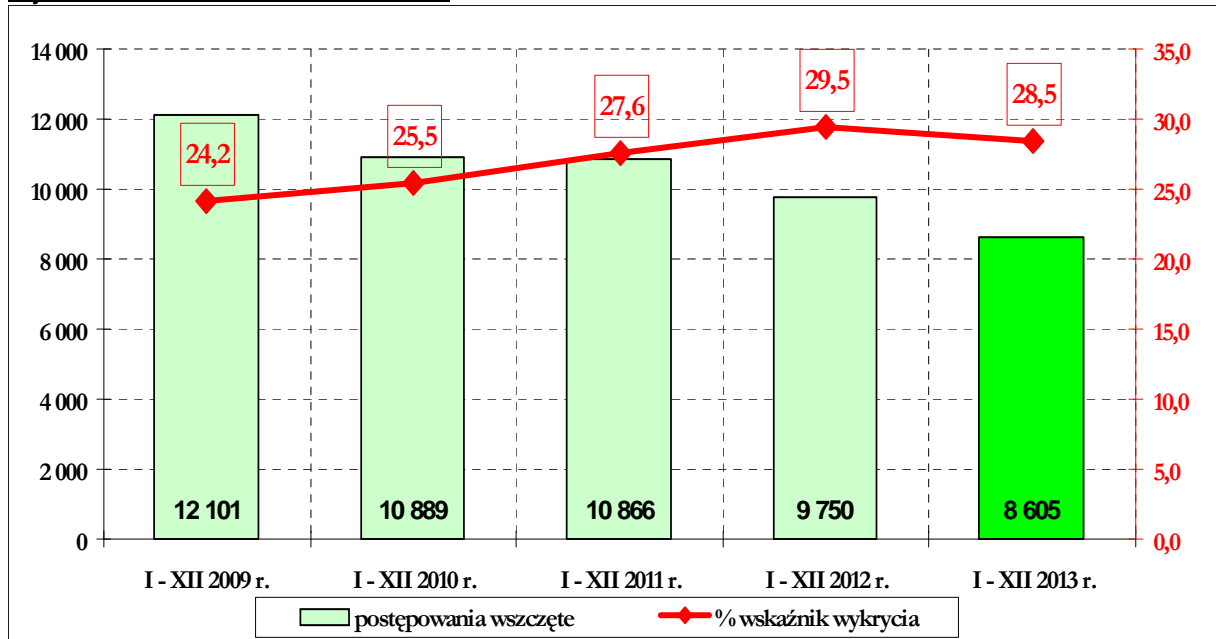
W kategorii przestępstw korupcyjnych odnotowano o 179 zdarzeń mniej w porównaniu do analogicznego okresu ubiegłego roku. Wskaźnik wykrycia wyniósł 99,9 %.

**Wykres nr 16 – Razem siedem kategorii**



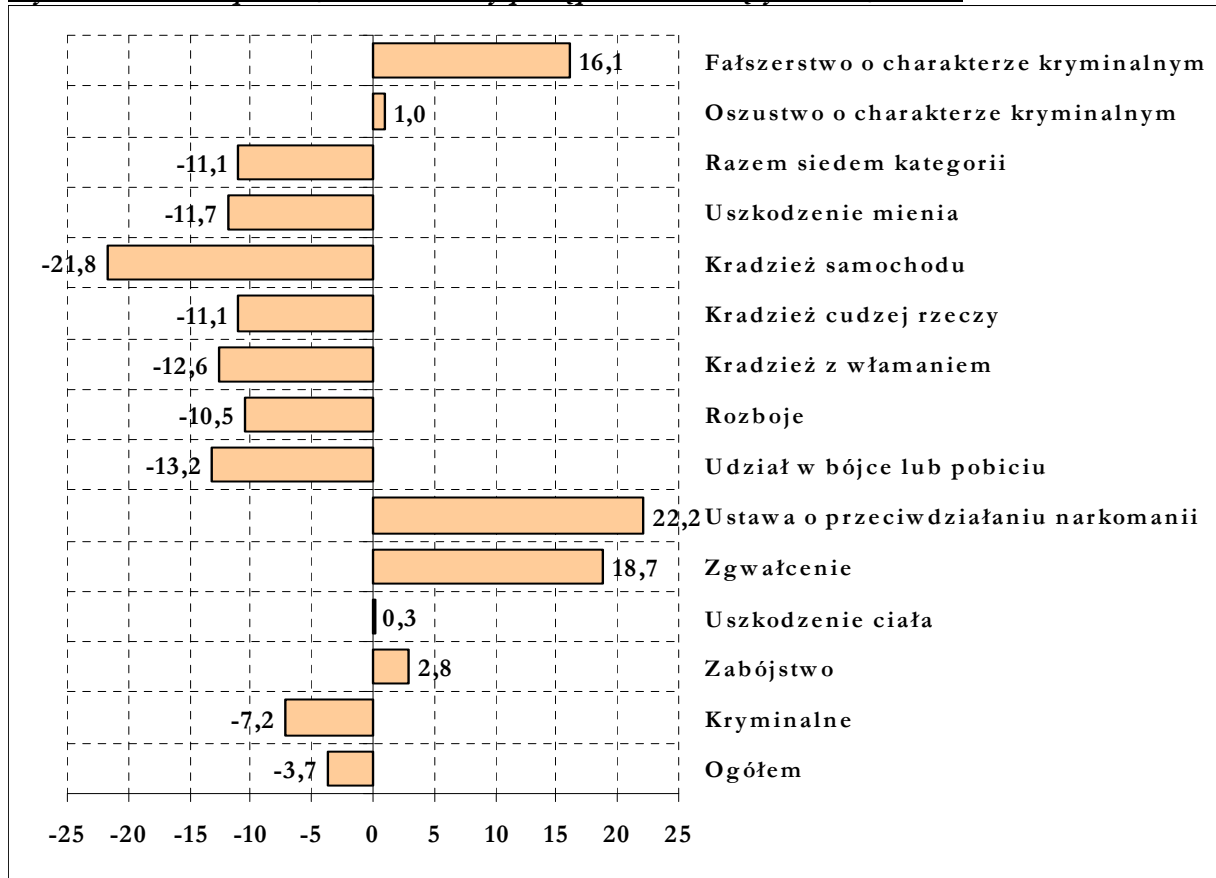
Razem w siedmiu wybranych kategoriach przestępstw (*udział w bójce lub pobiciu, uszkodzenie ciała, przestępstwa rozbójnicze, kradzieże cudzej rzeczy, kradzieże z włamaniem, kradzieże i kradzieże z włamaniem samochodów oraz uszkodzenie mienia*) odnotowano mniej o 11,1 % wszczętych postępowań oraz wzrost o 1,7 % wskaźnika wykrycia.

**Wykres nr 17 – Uszkodzenie mienia**



W kategorii przestępstw uszkodzenie mienia liczba wszczętych postępowań zmalała o 11,7 % w porównaniu do analogicznego okresu ubiegłego roku. Wskaźnik wykrycia spadł o 1,0 %.

**Wykres nr 18 - % spadek / wzrost liczby postępowań wszczętych 2013/2012 r.**



Wykres nr 19 - % Wzrost/spadek wskaźników wykrycia 2013/2012 r.

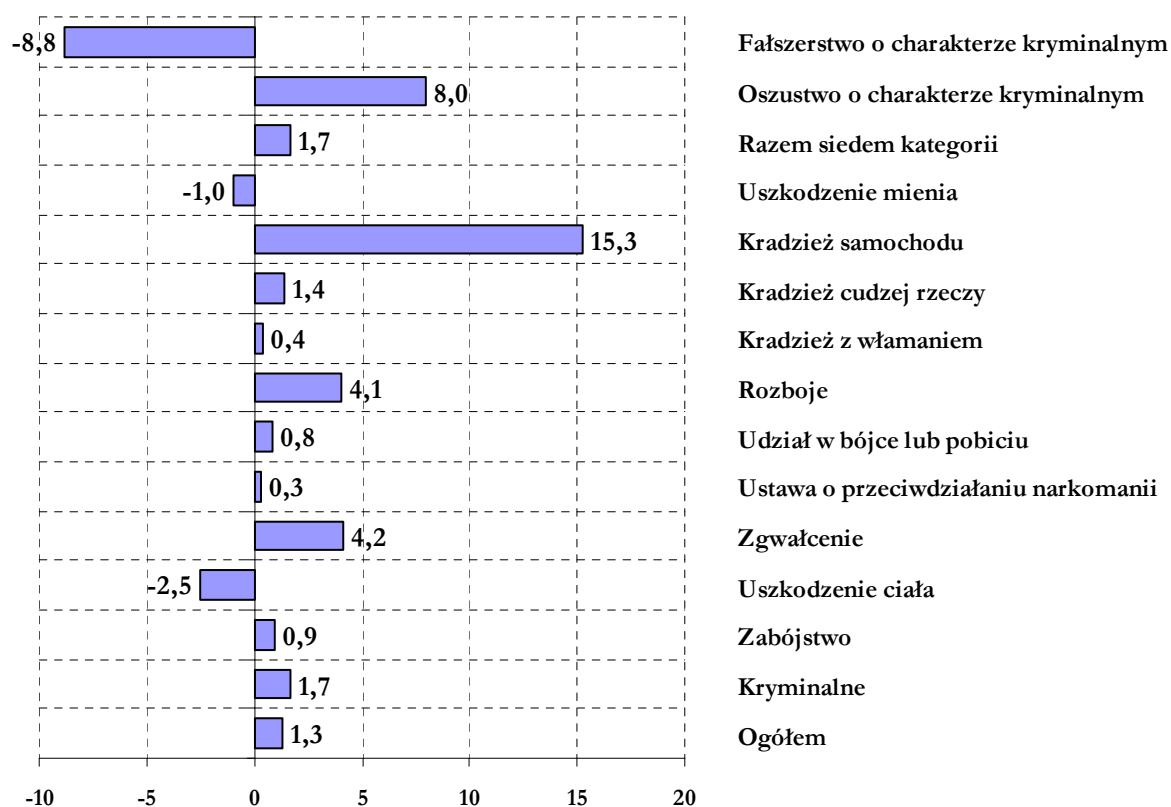
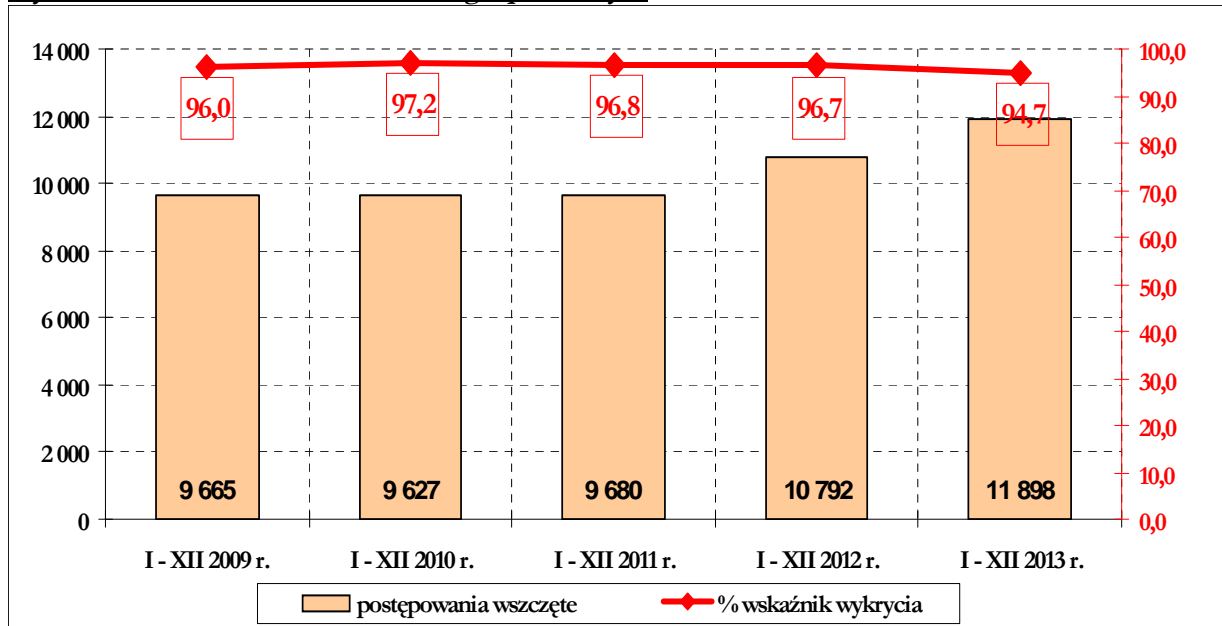


Tabela nr 1 – Porównanie przestępczości

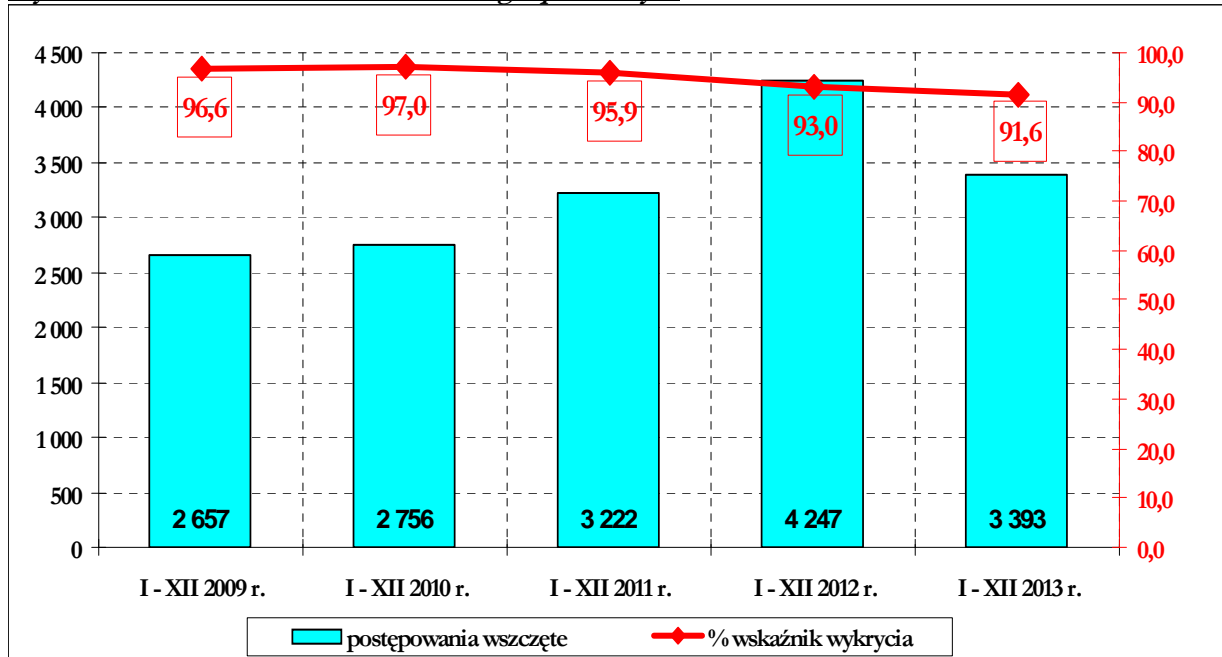
	Postępowania wszczęte				Wskaźnik wykrycia w %		
	I - XII 2012 r.	I - XII 2013 r.	Różnica	Różnica %	I - XII 2012 r.	I - XII 2013 r.	Różnica
<b>Ogółem</b>	128 347	123 616	-4 731	-3,7	66,3	67,6	1,3
<b>Kryminalne</b>	96 647	89 681	-6 966	-7,2	55,5	57,2	1,7
Zabójstwo	71	73	2	2,8	96,2	97	0,9
Uszkodzenie ciała	2 765	2 773	8	0,3	89,8	87,3	-2,5
Zgwałcenie	203	241	38	18,7	82,5	86,7	4,2
Ustawa o przeciwdziałaniu narkomanii	2 370	2 895	525	22,2	97,7	98,0	0,3
Udział w bójce lub pobiciu	1 370	1 189	-181	-13,2	82,0	82,8	0,8
Rozboje	1 992	1 783	-209	-10,5	82,7	86,8	4,1
Kradzież z włamaniem	16 528	14 447	-2 081	-12,6	29,4	29,8	0,4
Kradzież cudzej rzeczy	31 595	28 084	-3 511	-11,1	29,6	31,0	1,4
Kradzież samochodu	2 569	2 010	-559	-21,8	30,7	46,0	15,3
Uszkodzenie mienia	9 750	8 605	-1 145	-11,7	29,5	28,5	-1,0
Razem siedem kategorii	64 000	56 881	-7 119	-11,1	36,9	38,6	1,7
Oszustwo o charakterze kryminalnym	4 676	4 723	47	1,0	72,1	80,1	8,0
Falszerstwo o charakterze kryminalnym	3 339	3 878	539	16,1	75,2	66,4	-8,8

**Wykres nr 20 – Razem o charakterze gospodarczym**



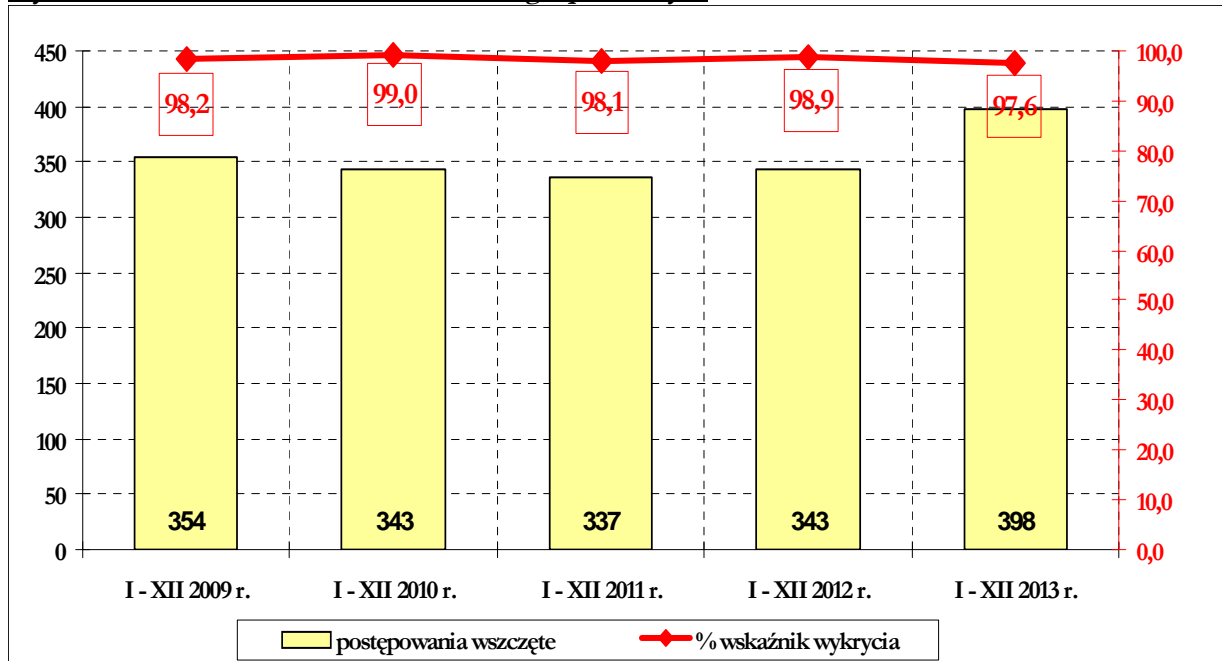
W prezentowanym okresie odnotowano wzrost o 1106 postępowań wszczętych o przestępstwa gospodarcze. Wskaźnik wykrycia wyniósł 94,7 %.

**Wykres nr 21 – Oszustwa o charakterze gospodarczym**



O 20,1 % spadła liczba postępowań wszczętych o przestępstwa w kategorii oszustwa o charakterze gospodarczym. Wskaźnik wykrycia wyniósł 91,6 %.

**Wykres nr 22 – Fałszerstwa o charakterze gospodarczym**

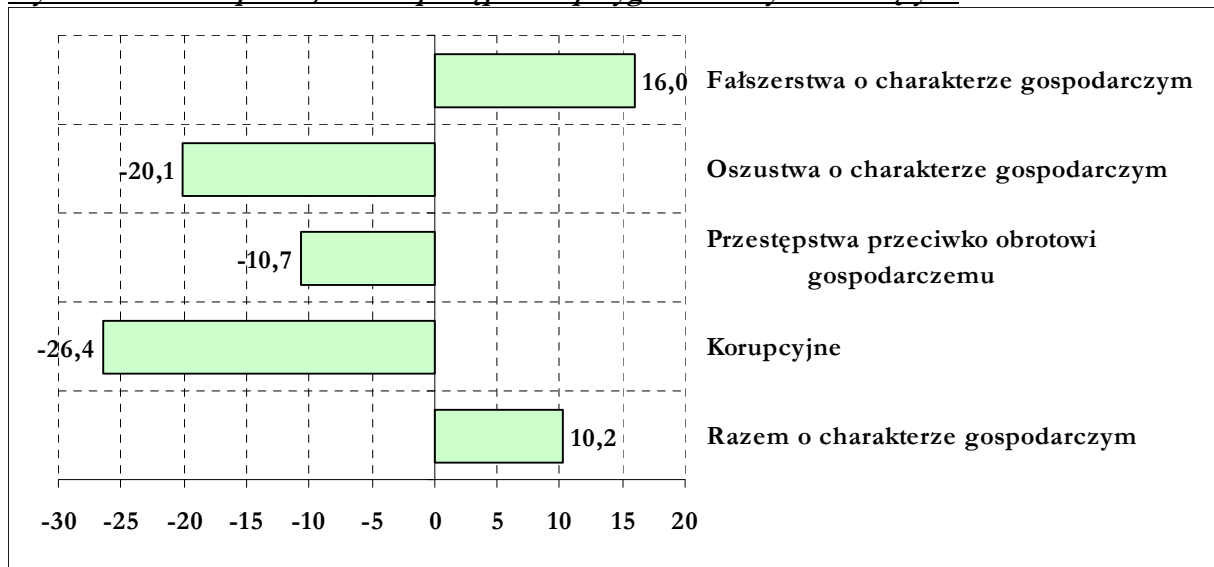


W kategorii fałszerstwa o charakterze gospodarczym wszczęto więcej o 55 postępowań przygotowawczych niż w roku ubiegłym. Wskaźnik wykrycia wyniósł 97,6 %.

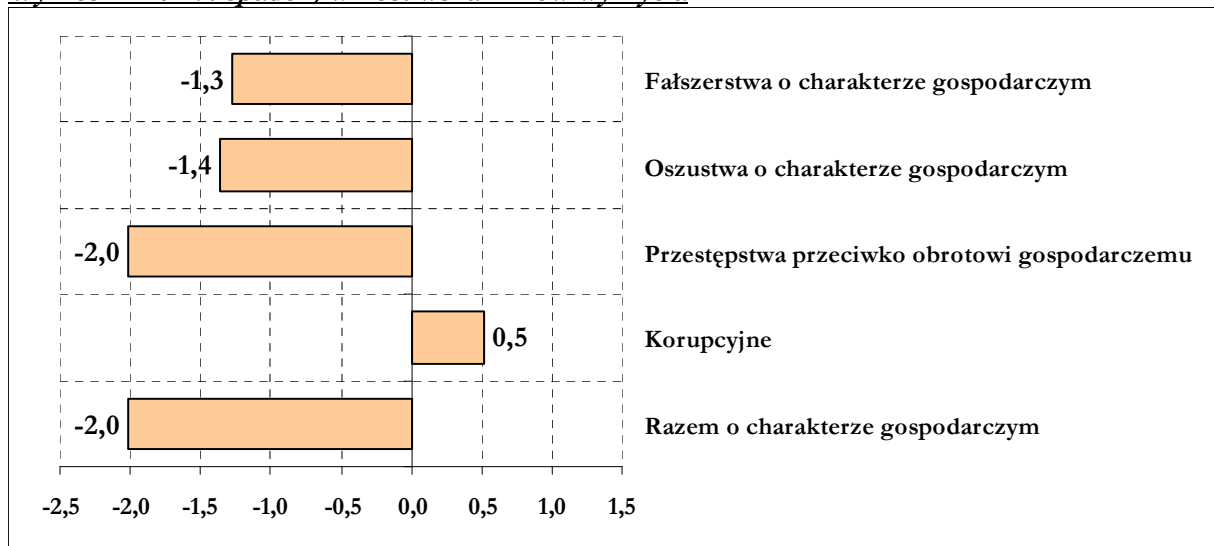
**Tabela nr 2 – Przestępstwa gospodarcze**

	Postępowania wszczęte				Wskaźnik wykrycia w %		
	I - XII 2012 r.	I - XII 2013 r.	Różnica	Różnica %	I - XII 2012 r.	I - XII 2013 r.	Różnica
Razem o charakterze gospodarczym	10 792	11 898	1 106	10,2	96,7	94,7	-2,0
Korupcyjne	679	500	-179	-26,4	99,4	99,9	0,5
Przestępstwa przeciwko obrotowi gospodarczemu	1 220	1 090	-130	-10,7	93,7	91,7	-2,0
Oszustwa o charakterze gospodarczym	4 247	3 393	-854	-20,1	93,0	91,6	-1,4
Fałszerstwa o charakterze gospodarczym	343	398	55	16,0	98,9	97,6	-1,3

**Wykres nr 23 - % spadek/wzrost postępowań przygotowawczych wszczętych**



**Wykres nr 24 - % spadek/wzrost wskaźników wykrycia**



**Tabela nr 3 – Zagrożenie przestępczością drogową**

	I - XII 2012 r.	I - XII 2013 r.	Różnica	Różnica %
Wypadki	4 682	4 510	-172	-3,7
Ofiary śmiertelne	337	265	-72	-21,4
Ranni	5 715	5 477	-238	-4,2
Kolizje	41 267	44 557	3 290	8,0
Kierujący pod wpływem alkoholu	15 195	15 784	589	3,9

W analizowanym okresie, w porównaniu do analogicznego okresu ubiegłego roku, odnotowano mniej wypadków drogowych i ofiar śmiertelnych oraz rannych, odnotowano więcej kolizji. Wzrosła liczba zatrzymanych kierujących pojazdami pod wpływem alkoholu.

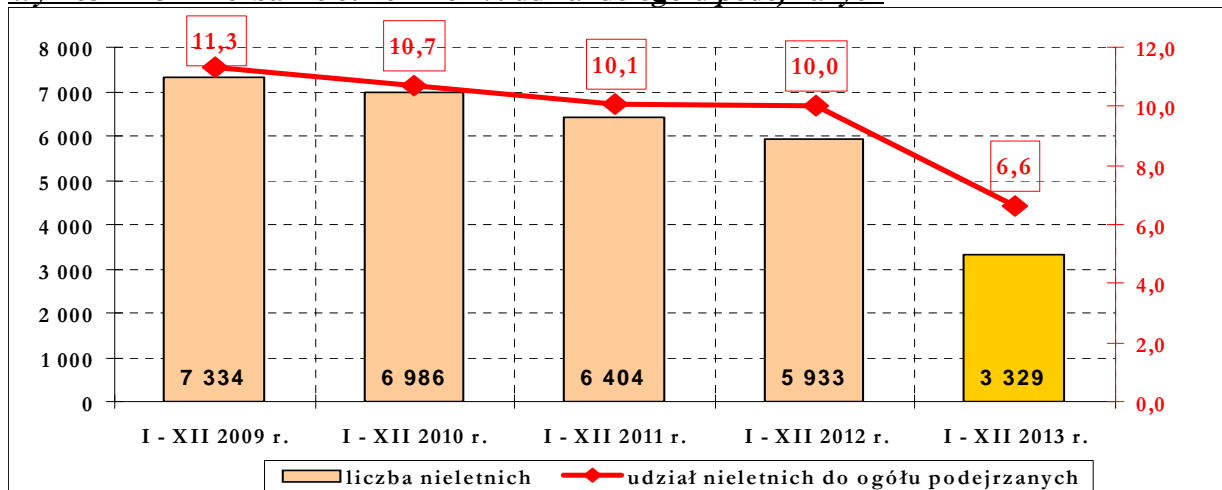
**Tabela nr 4 – Sprawcy przestępstw**

	I - XII 2012 r.	I - XII 2013 r.	Różnica	Różnica %
Podjeźrzani ogółem	59 272	50 208	-9 064	-15,3
Nieletni sprawcy ogółem	5 933	3 329	-2 604	-43,9
Zatrzymania na gorącym uczynku w 7 kategoriach	5 395	6 468	1 073	19,9

W analizowanym okresie, w porównaniu do tego samego okresu ubiegłego roku, odnotowano spadek liczby podejrzanych i spadek liczby nieletnich sprawców czynów zabronionych. Wzrosła natomiast liczba osób zatrzymanych na gorącym uczynku popełnienia przestępstwa w 7 wybranych kategoriach.

**Tabela nr 5 – Przystępczość nieletnich**

Nieletni sprawcy							
Wybrane rodzaje przestępstw	I - XII 2012 r.	I - XII 2013 r.	Różnica	Różnica +/- %	% do ogółem podejrzanych w 2012 roku	% do ogółem podejrzanych w 2013 roku	Różnica
Ogółem przestępstw	5 933	3 329	-2 604	-43,9	10,0	6,6	-3,4
Uszkodzenie ciała	381	186	-195	-51,2	26,8	15,6	-11,2
Bójka lub pobicie	648	371	-277	-42,7	28,2	22,5	-5,6
Zgwałcenie	16	11	-5	-31,3	16,0	14,5	-1,5
Ustawa o prz. narkomanii	525	474	-51	-9,7	17,1	15,8	-1,3
Rozbój i wym. rozbójnicze	543	270	-273	-50,3	28,9	21,7	-7,3
Kradzież z włamaniem	585	272	-313	-53,5	20,6	12,8	-7,7
Kradzież mienia	1 067	544	-523	-49,0	14,4	9,0	-5,3
w tym samochodu	48	15	-33	-68,8	15,8	7,0	-8,9
Oszustwo o char. krym.	17	15	-2	-11,8	0,9	1,0	0,0
Falszerstwo o char. krym.	80	57	-23	-28,8	6,2	5,1	-1,1
Razem o char. kryminalnym	5 664	3 138	-2 526	-44,6	15,4	10,5	-4,9
Oszustwa o charak. gosp.	14	3	-11	-78,6	0,7	0,3	-0,5
Razem o char. gosp.	47	37	-10	-21,3	0,7	0,7	0,0
Przestępstwa drogowe	99	27	-72	-72,7	0,8	0,2	-0,5

**Wykres nr 25 – Liczba nieletnich i ich % udział do ogółu podejrzanych**

Odnotowano spadek liczby ustalonych przez Policję nieletnich sprawców czynów zabronionych. W porównaniu do ubiegłego roku zarejestrowano mniej o 2604 nieletnich sprawców. Udział nieletnich sprawców w stosunku do ogółu podejrzanych spadł do poziomu 6,6 %.



## ***PODSUMOWANIE***

W analizowanym okresie 2013 roku w województwie śląskim wszczęto 123616 postępowań przygotowawczych o przestępstwa ogółem, tj. mniej o 4731 niż w analogicznym okresie roku ubiegłego. Wskaźnik wykrycia odnotowano na poziomie 67,6 %.

W kategorii przestępstw o charakterze kryminalnym wszczęto mniej o 7,2 % postępowań przygotowawczych, co w liczbach bezwzględnych daje różnicę 6966 zdarzeń. Wskaźnik wykrycia wyniósł 57,2 %.

Razem w siedmiu wybranych kategoriach przestępstw (*udział w bójce lub pobiciu, uszkodzenie ciała, przestępstwa rozbojnicze, kradzieże cudzej rzeczy, kradzieże z włamaniem, kradzieże i kradzieże z włamaniem samochodów oraz uszkodzenie mienia*) odnotowano mniej o 11,1 % wszczętych postępowań oraz wzrost o 1,7 % wskaźnika wykrycia.

W analizowanym okresie, w porównaniu do analogicznego okresu ubiegłego roku, odnotowano mniej wypadków drogowych i ofiar śmiertelnych oraz rannych, odnotowano więcej kolizji. Wzrosła liczba zatrzymanych kierujących pojazdami pod wpływem alkoholu.

W analizowanym okresie, w porównaniu do tego samego okresu ubiegłego roku, odnotowano spadek liczby podejrzanych i spadek liczby nieletnich sprawców czynów zabronionych. Wzrosła natomiast liczba osób zatrzymanych na gorącym uczynku popełnienia przestępstwa w 7 wybranych kategoriach.

*asp. Grzegorz Gromnica  
Wydział Prezydialny  
KWP w Katowicach*